

Pesca à Pluma



A Cana

Esta parte do equipamento é essencial, e o seu preço pode ir dos 80€ até 10 vezes esse valor. A maior parte das canas são feitas de grafite. Na gíria da pesca à pluma, as canas podem ser consideradas de açoço rápida, (a cana é menos flexível; capaz de lançamentos mais longos) ou de açoço lenta, (a cana é mais flexível; não permite lançamentos tão longos mas oferece uma maior sensibilidade).



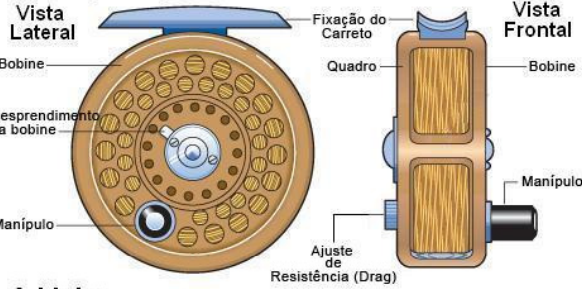
Acessórios

Os acessórios para a prática da pesca à pluma são imensos. Aqui está uma lista de alguns essenciais:

- Botas de água
- Roupas adequadas à pesca
- Colete
- Tarrafal
- Caixa de plumas
- Canivete
- Leaders suplentes
- Repelente de insectos
- Alicates de pontas finas
- Forceps
- Linhas para Tippet
- Vara dobrável

O Carreto e a Linha

A função principal do carreto é conter o backing, a linha (de maior espessura), e o leader (fio com formato cónico). Enquanto está a debater-se com um peixe, o carreto oferece um determinado grau de resistência, (também chamado drag), que ajuda a cansar o peixe à medida que este puxa a linha do carreto. O carreto não tem nenhuma função no lançamento da linha.



A Linha

Na pesca à pluma, é essencial que a linha seja adequada à cana. As linhas encontram-se divididas pelo seu peso, portanto, numa cana de peso 4, utiliza-se uma linha de peso 4. Uma linha mais pesada, (6 ou 7), iria causar demasiada tensão na cana e afectar negativamente o lançamento. Por sua vez, uma linha demasiado leve não causa tensão suficiente para proporcionar um bom lançamento.



Técnica de Lançamento

Levantar a cana, (mais lentamente no início), elevando a linha flutuante da água. O lançamento atrás é então acelerado em cima da cabeça do lançador, (11h-12h), com um movimento curto e repentino, parando abruptamente cerca da 1h. A medida que a linha se endireita atrás do lançador, começa o movimento frontal. Move-se a cana na direcção oposta, (lentamente no início), acelerando mais uma vez e parando abruptamente. Com a ponta da cana ainda elevada a linha endireita-se novamente em cima da água.

Lançamento frontal

Lançamento atrás




A Truta

Aqui está uma breve descrição sobre as espécies de trutas mais comuns:


Truta Arco Iris

Todas as Arco-Iris têm filas de pequenos pontos pretos na cauda, dorso e lados. Não têm dentes na língua. As arco-iris comuns têm tons rosados ao longo do corpo e brânquias com alguns pontos pretos. Record Mundial: 12Kg250g - Ontario, Canadá 1984.



Truta Fário

Cauda ligeiramente rectangular, tem alguns pontos pretos na zona dorsal e na barbatana adiposa. Nos lados tem tons castanho-claro a amarelado e por vezes alguns pontos vermelhos / alaranjados. Os pontos têm um aro à volta em tons de branco a azulado. Record Mundial: 18Kg250g - Arkansas, EUA 1992.



As trutas são predadoras oportunistas, alimentando-se de insectos em cima e em baixo da superfície. Ao contrário da perca, a truta não ataca iscos chamativos, portanto é importante que as plumas se pareçam com o seu alimento natural. As plumas flutuantes devem deslocar-se naturalmente com a corrente da água, evitando assim revelar a linha que a segura.



March brown



Woolly bugger



Tellico



Crawfish pattern